

ブザーライト(AYL-WT010)／ブザーライトプラス(AYL-WT011) 取扱説明書

【本製品について】 本製品の利用には別途、入カスイッチと単3乾電池3本が必要です

- 障害者用の入カスイッチを接続し、音と光で入カスイッチを押したことを知らせてくれます
- 入カスイッチをONにしたタイミングが確実に判るので入カスイッチを上手に押すための練習が出来ます
- ブザーライトプラスでは**、同時に接続した機器(呼び出しブザーや意思伝達装置等)を操作できます

【使い方、練習方法の動画】



【製品外観と名称、品番】

ブザーライト
(AYL-WT010)



ブザーライトプラス
(AYL-WT011)



「ブザーライトプラス」には外部機器と接続するための出カケーブルが付いています

【各部名称と役割】

※写真は
ブザーライト



入力端子
入カスイッチを接続します
入カスイッチを押すと上部が
光って、ブザーが鳴ります

※写真は
ブザーライトプラス



出力端子
(ブザーライトプラスのみ)
入カスイッチで同時に操作
したい機器を接続します



ブザーボタン
押す毎にブザーのON/OFFが
切り替わります


【設置方法】

平らなところに置いて、またはストラップや底面のフックで吊して使います



(注意)吊して使う場合は落下しないように注意してください

【電池のセット方法】 本製品では単3乾電池3本を使用します



- ①本体裏側の電池カバーを取り外します
(カバーに記載の“OPEN”の方向にカバーを回すと外れます)
- ②単3乾電池3本(別売)を本体の記載通りに「+」「-」の向きに注意してセットします
- ③電池カバーを取り付けます

連続駆動時間はパナソニックのアルカリ乾電池(エボルタ)利用、「ブザー+ライト」での利用で、ブザーライトで約30時間、ブザーライトプラスで約18時間です(利用条件によって変化します)

【使用方法】電池をセットしてある状態から始めます

①入力スイッチ(別売)を接続します



②入力スイッチを押すとLEDが光ってブザーが鳴ります



③側面のボタンを押すとブザーの音の有り/無しが切り替えられます



④出力ケーブルに呼出ブザーや機器を接続すれば、同時に利用できます(ブザーライトプラスのみ)

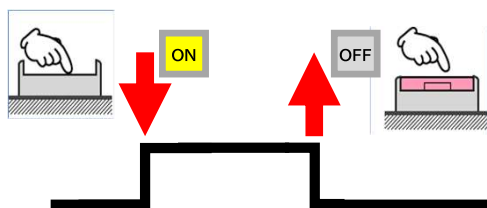


(ご注意)LEDが光らなくなったら乾電池が無くなってきたサインです
早めに新しい乾電池に交換して下さい

【ブザーライトを使った入力スイッチの練習方法】

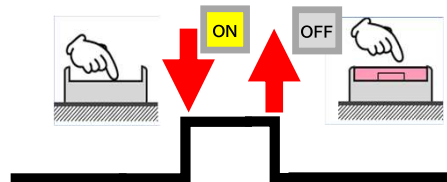
第1段階 押す、離すができる

体の部位・姿勢、ポジションを調整し確実に押すことができるようになる
うまくいかない場合はスイッチの見直しも考える



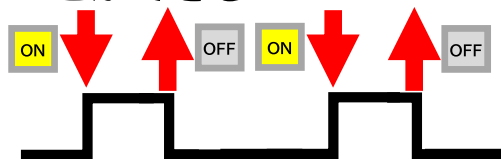
第2段階 タイミングを合わせて押すことができる

掛け声の回数や速さを調整してタイミングよく押せるように練習する
同時に、押さずに待つこともできるようになる



第3段階 選択肢を考えながら押すことができる

選択する場所を考えながら、押す、離すの繰り返しができるようになる



【ご注意】

●本製品は命に関わる用途に使えません。ナースコール等には接続しないでください。●ブザーは個体差があり、製品毎に音色や音量に多少の差があります。御了承願います。●分解や改造などは行わないで下さい。●使用中に異常を感じた場合はすぐに使用をやめて、他の機器との接続を外し、電池も取り出してから弊社までご連絡願います。●電池の向きは必ず正しくセットしてください。間違えてセットすると、けがや故障の原因となります。●電池は単3アルカリ乾電池を使って下さい。充電電池やマンガン電池では電圧が低く動作しないことがあります。●電池の容量が少なくなるとライトが暗くなる、ブザーの音が小さくなるなどの変化があります。その場合は早めに電池を交換して下さい。●種類の異なる電池や新しい電池と古い電池を混ぜて使用しないで下さい。●長期間使用しない場合は、電池を抜いて保管してください、液漏れなどにより破損する恐れがあります。●電池のセット・交換の際は、電池をお子様が悪く口にしないようお子様の手の届かない場所で行って下さい。万一飲み込んだ場合は、直ちに医師などに相談してください。●本取扱説明書の指示以外の使用は事故の原因となります。絶対におやめ下さい。

【返品、交換、不具合について】

●お客様のご都合による返品はお受けできません。不具合については初期不良のみ対応しております。商品到着後1週間以内に弊社までご連絡ください。

【製造・販売元】

アクセスエール株式会社

〒567-0032 大阪府茨木市西駅前町6-22-301
TEL:072-646-7260 FAX:072-626-1113
E-mail:info@accessyell.co.jp